

## Бухгалтерский баланс

на 31 декабря 2023 г.

		Форма по ОКУД	<b>Коды</b>		
		Дата (число, месяц, год)	<b>0710001</b>		
			<b>31</b>	<b>12</b>	<b>2023</b>
Организация	<b>Акционерное Общество "Башкоммунэнерго"</b>	по ОКПО	<b>05130032</b>		
Идентификационный номер налогоплательщика		ИНН	<b>0278105091</b>		
Вид экономической деятельности	<b>Производство пара и горячей воды</b>	по ОКВЭД 2	<b>35.30.14</b>		
Организационно-правовая форма / форма собственности	<b>Непубличные акционерные общества / Собственность субъектов Российской Федерации</b>	по ОКОПФ / ОКФС	<b>12267</b>	<b>13</b>	
Единица измерения:	в тыс. рублей	по ОКЕИ	<b>384</b>		
Местонахождение (адрес)	<b>450005, Башкортостан Респ, г Уфа, ул 50-летия Октября, д. 11, к. 2</b>				
Бухгалтерская отчетность подлежит обязательному аудиту	<input checked="" type="checkbox"/> ДА <input type="checkbox"/> НЕТ				
Наименование аудиторской организации/фамилия, имя, отчество (при наличии) индивидуального аудитора	<b>ООО "Аудит-Урал-Центр"</b>				
Идентификационный номер налогоплательщика аудиторской организации/индивидуального аудитора		ИНН	<b>0276054797</b>		
Основной государственный регистрационный номер аудиторской организации/индивидуального аудитора		ОГРН/ОГРНИП	<b>1030204213522</b>		

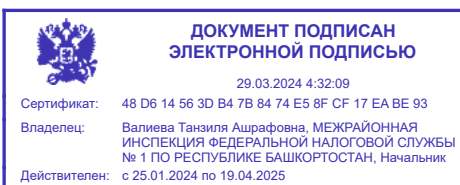
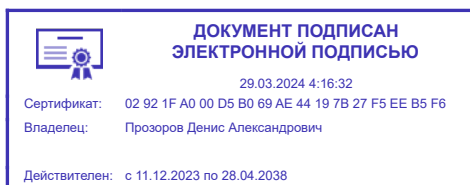
Пояснения	Наименование показателя	Код	На 31 декабря 2023 г.	На 31 декабря 2022 г.	На 31 декабря 2021 г.
	<b>АКТИВ</b>				
	<b>I. ВНЕОБОРОТНЫЕ АКТИВЫ</b>				
	Нематериальные активы	1110	-	-	-
	Результаты исследований и разработок	1120	-	-	-
	Нематериальные поисковые активы	1130	-	-	-
	Материальные поисковые активы	1140	-	-	-
	Основные средства	1150	203 839	259 745	261 661
	Доходные вложения в материальные ценности	1160	-	-	-
	Финансовые вложения	1170	2 511	2 511	2 511
	Отложенные налоговые активы	1180	15 643	12 063	14 194
	Прочие внеоборотные активы	1190	5 455	49 875	54 571
	<b>Итого по разделу I</b>	<b>1100</b>	<b>227 448</b>	<b>324 194</b>	<b>332 937</b>
	<b>II. ОБОРОТНЫЕ АКТИВЫ</b>				
	Запасы	1210	5 050	4 595	5 229
	Налог на добавленную стоимость по приобретенным ценностям	1220	-	-	8 566
	Дебиторская задолженность	1230	65 190	61 425	81 485
	в том числе:				
	покупатели и заказчики		62 771	-	-
	бюджетные организации		2 419	-	-
	НДС к возмещению		-	-	-
	Финансовые вложения (за исключением денежных эквивалентов)	1240	-	-	-
	Денежные средства и денежные эквиваленты	1250	3 528	2 884	1 861
	Прочие оборотные активы	1260	626	305	201
	<b>Итого по разделу II</b>	<b>1200</b>	<b>74 394</b>	<b>69 209</b>	<b>97 342</b>
	<b>БАЛАНС</b>	<b>1600</b>	<b>301 842</b>	<b>393 403</b>	<b>430 279</b>

Пояснения	Наименование показателя	Код	На 31 декабря 2023 г.	На 31 декабря 2022 г.	На 31 декабря 2021 г.
	<b>ПАССИВ</b>				
	<b>III. КАПИТАЛ И РЕЗЕРВЫ</b>				
	Уставный капитал (складочный капитал, уставный фонд, вклады товарищей)	1310	3 817	3 817	3 817
	Собственные акции, выкупленные у акционеров	1320	-	-	-
	Переоценка внеоборотных активов	1340	-	-	-
	Добавочный капитал (без переоценки)	1350	-	-	-
	Резервный капитал	1360	813	813	737
	Нераспределенная прибыль (непокрытый убыток)	1370	(12 763)	(14 759)	(27 396)
	в том числе:				
	чистая прибыль		180	10 329	-
	результаты от прочих операции		1 816	2 308	-
	<b>Итого по разделу III</b>	<b>1300</b>	<b>(8 133)</b>	<b>(10 129)</b>	<b>(22 842)</b>
	<b>IV. ДОЛГОСРОЧНЫЕ ОБЯЗАТЕЛЬСТВА</b>				
	Заемные средства	1410	-	-	-
	Отложенные налоговые обязательства	1420	17 934	14 751	14 050
	Оценочные обязательства	1430	-	-	-
	Прочие обязательства	1450	177 892	305 795	359 728
	<b>Итого по разделу IV</b>	<b>1400</b>	<b>195 826</b>	<b>320 546</b>	<b>373 778</b>
	<b>V. КРАТКОСРОЧНЫЕ ОБЯЗАТЕЛЬСТВА</b>				
	Заемные средства	1510	-	-	56
	Кредиторская задолженность	1520	110 096	79 408	75 802
	в том числе:				
	поставщикам и подрядчикам		94 666	-	-
	в т.ч за газ		84 244	-	-
	в т.ч за э/э		1 381	-	-
	задолженность перед персоналом		1 361	-	-
	задолженность перед внебюджетными фондами		1 207	-	-
	задолженность по налогам и сборам		12 848	-	-
	задолженность по исполнительным листам		14	-	-
	Доходы будущих периодов	1530	-	-	-
	Оценочные обязательства	1540	4 053	3 578	3 484
	Прочие обязательства	1550	-	-	-
	<b>Итого по разделу V</b>	<b>1500</b>	<b>114 149</b>	<b>82 986</b>	<b>79 342</b>
	<b>БАЛАНС</b>	<b>1700</b>	<b>301 842</b>	<b>393 403</b>	<b>430 279</b>

Руководитель \_\_\_\_\_  
(подпись)

**БАЛЕЕВ САЛАВАТ  
ЮНЕРОВИЧ**  
(расшифровка подписи)

31 января 2024 г.



**Отчет о финансовых результатах**  
за Январь - Декабрь 2023 г.

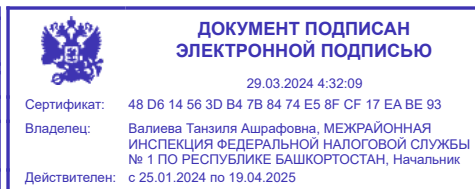
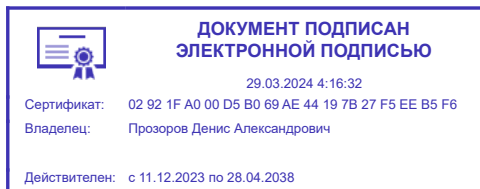
		<b>Коды</b>		
		<b>0710002</b>		
Дата (число, месяц, год)		<b>31</b>	<b>12</b>	<b>2023</b>
Организация <b>Акционерное Общество "Башкоммунэнерго"</b>	по ОКПО	<b>05130032</b>		
Идентификационный номер налогоплательщика	ИНН	<b>0278105091</b>		
Вид экономической деятельности <b>Производство пара и горячей воды</b>	по ОКВЭД 2	<b>35.30.14</b>		
Организационно-правовая форма / форма собственности <b>Непубличные акционерные общества / Собственность субъектов Российской Федерации</b>	по ОКОПФ / ОКФС	<b>12267</b>	<b>13</b>	
Единица измерения: в тыс. рублей	по ОКЕИ	<b>384</b>		

Пояснения	Наименование показателя	Код	За Январь - Декабрь 2023 г.	За Январь - Декабрь 2022 г.
	Выручка	2110	210 115	229 828
	Себестоимость продаж	2120	(186 779)	(205 851)
	Валовая прибыль (убыток)	2100	23 336	23 977
	Коммерческие расходы	2210	-	-
	Управленческие расходы	2220	(41 177)	(39 290)
	Прибыль (убыток) от продаж	2200	(17 841)	(15 313)
	Доходы от участия в других организациях	2310	-	-
	Проценты к получению	2320	587	701
	Проценты к уплате	2330	(107)	(31)
	Прочие доходы	2340	61 872	79 105
	Прочие расходы	2350	(43 493)	(48 938)
	Прибыль (убыток) до налогообложения	2300	1 018	15 524
	Налог на прибыль	2410	(838)	(5 195)
	в том числе:			
	текущий налог на прибыль	2411	(1 235)	(2 364)
	отложенный налог на прибыль	2412	397	(2 831)
	Прочее	2460	-	-
	Чистая прибыль (убыток)	2400	180	10 329

Пояснения	Наименование показателя	Код	За Январь - Декабрь 2023 г.	За Январь - Декабрь 2022 г.
	Результат от переоценки внеоборотных активов, не включаемый в чистую прибыль (убыток) периода	2510	-	-
	Результат от прочих операций, не включаемый в чистую прибыль (убыток) периода	2520	1 816	2 308
	Налог на прибыль от операций, результат которых не включается в чистую прибыль (убыток) периода	2530	-	-
	Совокупный финансовый результат периода	2500	1 996	12 637
	Справочно Базовая прибыль (убыток) на акцию	2900	-	-
	Разводненная прибыль (убыток) на акцию	2910	-	-

Руководитель \_\_\_\_\_ **ВАЛЕЕВ САЛАВАТ ЮНЕРОВИЧ**  
(подпись) (расшифровка подписи)

31 января 2024 г.



**Отчет об изменениях капитала  
за Январь - Декабрь 2023 г.**

Организация Акционерное Общество "Башкоммунэнерго" по ОКПО  
 Идентификационный номер налогоплательщика \_\_\_\_\_ ИНН  
 Вид экономической деятельности Производство пара и горячей воды по ОКВЭД 2  
 Организационно-правовая форма / форма собственности  
Непубличные акционерные общества / Собственность субъектов Российской Федерации по ОКОПФ / ОКФС  
 Единица измерения: в тыс. рублей по ОКЕИ

Коды		
0710004		
31	12	2023
05130032		
0278105091		
35.30.14		
12267	13	
384		

**1. Движение капитала**

Наименование показателя	Код	Уставный капитал	Собственные акции, выкупленные у акционеров	Добавочный капитал	Резервный капитал	Нераспределенная прибыль (непокрытый убыток)	Итого
Величина капитала на 31 декабря 2021 г.	3100	3 817	-	-	737	(27 396)	(22 842)
<u>За 2022 г.</u>							
Увеличение капитала - всего:	3210	-	-	-	-	12 713	12 713
в том числе:							
чистая прибыль	3211	X	X	X	X	10 329	10 329
переоценка имущества	3212	X	X	-	X	-	-
доходы, относящиеся непосредственно на увеличение капитала	3213	X	X	-	X	2 384	2 384
дополнительный выпуск акций	3214	-	-	-	X	X	-
увеличение номинальной стоимости акций	3215	-	-	-	X	-	X
реорганизация юридического лица	3216	-	-	-	-	-	-
Уменьшение капитала - всего:	3220	-	-	-	-	-	-
в том числе:							
убыток	3221	X	X	X	X	-	-
переоценка имущества	3222	X	X	-	X	-	-
расходы, относящиеся непосредственно на уменьшение капитала	3223	X	X	-	X	-	-
уменьшение номинальной стоимости акций	3224	-	-	-	X	-	-
уменьшение количества акций	3225	-	-	-	X	-	-
реорганизация юридического лица	3226	-	-	-	-	-	-
дивиденды	3227	X	X	X	X	-	-

Наименование показателя	Код	Уставный капитал	Собственные акции, выкупленные у акционеров	Добавочный капитал	Резервный капитал	Нераспределенная прибыль (непокрытый убыток)	Итого
Изменение добавочного капитала	3230	X	X	-	-	-	X
Изменение резервного капитала	3240	X	X	X	76	(76)	X
Величина капитала на 31 декабря 2022 г.	3200	3 817	-	-	813	(14 759)	(10 129)
<u>За 2023 г.</u>							
Увеличение капитала - всего:	3310	-	-	-	-	1 996	1 996
в том числе:							
чистая прибыль	3311	X	X	X	X	180	180
переоценка имущества	3312	X	X	-	X	-	-
доходы, относящиеся непосредственно на увеличение капитала	3313	X	X	-	X	1 816	1 816
дополнительный выпуск акций	3314	-	-	-	X	X	-
увеличение номинальной стоимости акций	3315	-	-	-	X	-	X
реорганизация юридического лица	3316	-	-	-	-	-	-
Уменьшение капитала - всего:	3320	-	-	-	-	-	-
в том числе:							
убыток	3321	X	X	X	X	-	-
переоценка имущества	3322	X	X	-	X	-	-
расходы, относящиеся непосредственно на уменьшение капитала	3323	X	X	-	X	-	-
уменьшение номинальной стоимости акций	3324	-	-	-	X	-	-
уменьшение количества акций	3325	-	-	-	X	-	-
реорганизация юридического лица	3326	-	-	-	-	-	-
дивиденды	3327	X	X	X	X	-	-
Изменение добавочного капитала	3330	X	X	-	-	-	X
Изменение резервного капитала	3340	X	X	X	-	-	X
Величина капитала на 31 декабря 2023 г.	3300	3 817	-	-	813	(12 763)	(8 133)

**2. Корректировки в связи с изменением учетной политики и исправлением ошибок**


Наименование показателя	Код	На 31 декабря 2021 г.	Изменения капитала за 2022 г.		На 31 декабря 2022 г.
			за счет чистой прибыли (убытка)	за счет иных факторов	
<b>Капитал - всего</b>					
до корректировок	3400	-	-	-	-
корректировка в связи с: изменением учетной политики	3410	-	-	-	-
исправлением ошибок	3420	-	-	-	-
после корректировок	3500	-	-	-	-
<b>в том числе:</b>					
нераспределенная прибыль (непокрытый убыток):					
до корректировок	3401	-	-	-	-
корректировка в связи с: изменением учетной политики	3411	-	-	-	-
исправлением ошибок	3421	-	-	-	-
после корректировок	3501	-	-	-	-
<b>по другим статьям капитала</b>					
до корректировок	3402	-	-	-	-
корректировка в связи с: изменением учетной политики	3412	-	-	-	-
исправлением ошибок	3422	-	-	-	-
после корректировок	3502	-	-	-	-


**3. Чистые активы**

Наименование показателя	Код	На 31 декабря 2023 г.	На 31 декабря 2022 г.	На 31 декабря 2021 г.
Чистые активы	3600	(8 133)	(10 129)	(22 842)

Руководитель \_\_\_\_\_ **ВАЛЕЕВ САЛАВАТ ЮНЕРОВИЧ**  
 (подпись) (расшифровка подписи)

31 января 2024 г.

 **ДОКУМЕНТ ПОДПИСАН ЭЛЕКТРОННОЙ ПОДПИСЬЮ**  
 29.03.2024 4:16:32  
 Сертификат: 02 92 1F A0 00 D5 B0 69 AE 44 19 7B 27 F5 EE B5 F6  
 Владелец: Прозоров Денис Александрович  
 Действителен: с 11.12.2023 по 28.04.2038

 **ДОКУМЕНТ ПОДПИСАН ЭЛЕКТРОННОЙ ПОДПИСЬЮ**  
 29.03.2024 4:32:09  
 Сертификат: 48 D6 14 56 3D B4 7B 84 74 E5 8F CF 17 EA BE 93  
 Владелец: Валиева Танзиля Ашрафовна, МЕЖРАЙОННАЯ ИНСПЕКЦИЯ ФЕДЕРАЛЬНОЙ НАЛОГОВОЙ СЛУЖБЫ № 1 ПО РЕСПУБЛИКЕ БАШКОРТОСТАН, Начальник  
 Действителен: с 25.01.2024 по 19.04.2025



**Отчет о движении денежных средств  
за Январь - Декабрь 2023 г.**

Организация <b>Акционерное Общество "Башкоммунэнерго"</b>	Дата (число, месяц, год)	Форма по ОКУД	Коды		
Идентификационный номер налогоплательщика			<b>0710005</b>		
Вид экономической деятельности <b>Производство пара и горячей воды</b>			<b>31</b>	<b>12</b>	<b>2023</b>
Организационно-правовая форма / форма собственности <b>Непубличные акционерные общества / Собственность субъектов Российской Федерации</b>			<b>05130032</b>		
Единица измерения: в тыс. рублей			<b>0278105091</b>		
			<b>35.30.14</b>		
			<b>12267</b>	<b>13</b>	
			<b>384</b>		

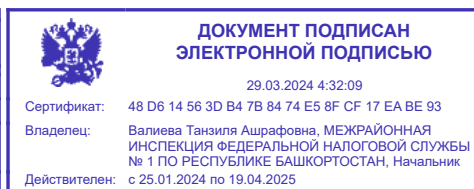
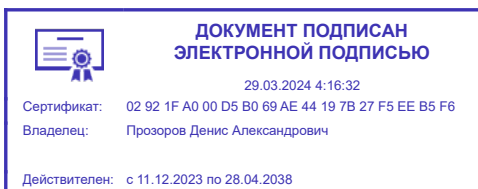
Наименование показателя	Код	За Январь - Декабрь 2023 г.	За Январь - Декабрь 2022 г.
<b>Денежные потоки от текущих операций</b>			
Поступления - всего	4110	266 057	372 702
в том числе:			
от продажи продукции, товаров, работ и услуг	4111	204 665	218 904
арендных платежей, лицензионных платежей, роялти, комиссионных и иных аналогичных платежей	4112	-	-
от перепродажи финансовых вложений	4113	-	-
прочие поступления	4119	61 392	153 798
Платежи - всего	4120	(265 413)	(371 679)
в том числе:			
поставщикам (подрядчикам) за сырье, материалы, работы, услуги	4121	(130 733)	(178 159)
в связи с оплатой труда работников	4122	(35 433)	(32 195)
процентов по долговым обязательствам	4123	-	-
налога на прибыль организаций	4124	(3 080)	(1 044)
налоги бюджет и внебюджет	4125	(34 107)	(26 222)
прочие платежи	4129	(62 060)	(134 059)
Сальдо денежных потоков от текущих операций	4100	644	1 023
<b>Денежные потоки от инвестиционных операций</b>			
Поступления - всего	4210	-	-
в том числе:			
от продажи внеоборотных активов (кроме финансовых вложений)	4211	-	-
от продажи акций других организаций (долей участия)	4212	-	-
от возврата предоставленных займов, от продажи долговых ценных бумаг (прав требования денежных средств к другим лицам)	4213	-	-
дивидендов, процентов по долговым финансовым вложениям и аналогичных поступлений от долевого участия в других организациях	4214	-	-
прочие поступления	4219	-	-
Платежи - всего	4220	-	-
в том числе:			
в связи с приобретением, созданием, модернизацией, реконструкцией и подготовкой к использованию внеоборотных активов	4221	-	-
в связи с приобретением акций других организаций (долей участия)	4222	-	-
в связи с приобретением долговых ценных бумаг (прав требования денежных средств к другим лицам), предоставление займов другим лицам	4223	-	-
процентов по долговым обязательствам, включаемым в стоимость инвестиционного актива	4224	-	-
прочие платежи	4229	-	-
Сальдо денежных потоков от инвестиционных операций	4200	-	-

Наименование показателя	Код	За Январь - Декабрь 2023 г.	За Январь - Декабрь 2022 г.
<b>Денежные потоки от финансовых операций</b>			
Поступления - всего	4310	-	-
в том числе:			
получение кредитов и займов	4311	-	-
денежных вкладов собственников (участников)	4312	-	-
от выпуска акций, увеличения долей участия	4313	-	-
от выпуска облигаций, векселей и других долговых ценных бумаг и др.	4314	-	-
прочие поступления	4319	-	-
Платежи - всего	4320	-	-
в том числе:			
собственникам (участникам) в связи с выкупом у них акций (долей участия) организации или их выходом из состава участников	4321	-	-
на уплату дивидендов и иных платежей по распределению прибыли в пользу собственников (участников)	4322	-	-
в связи с погашением (выкупом) векселей и других долговых ценных бумаг, возврат кредитов и займов	4323	-	-
прочие платежи	4329	-	-
Сальдо денежных потоков от финансовых операций	4300	-	-
<b>Сальдо денежных потоков за отчетный период</b>	4400	644	1 023
<b>Остаток денежных средств и денежных эквивалентов на начало отчетного периода</b>	4450	2 884	1 861
<b>Остаток денежных средств и денежных эквивалентов на конец отчетного периода</b>	4500	3 528	2 884
Величина влияния изменений курса иностранной валюты по отношению к рублю	4490	-	-

Руководитель \_\_\_\_\_  
(подпись)

**ВАЛЕЕВ САЛАВАТ  
ЮНЕРОВИЧ**  
(расшифровка подписи)

31 января 2024 г.



**Отчет о целевом использовании средств**

Организация	<b>Акционерное Общество "Башкоммунэнерго"</b>	Форма по ОКУД	<b>0710003</b>	
Идентификационный номер налогоплательщика		Дата (год, месяц, число)		
Вид экономической деятельности	<b>Производство пара и горячей воды</b>	по ОКПО	<b>05130032</b>	
Организационно-правовая форма / форма собственности	<b>Непубличные акционерные общества / Собственность субъектов Российской Федерации</b>	ИНН	<b>0278105091</b>	
Единица измерения:	в тыс. рублей	по ОКВЭД 2	<b>35.30.14</b>	
		по ОКОПФ / ОКФС	<b>12267</b>	<b>13</b>
		по ОКЕИ	<b>384</b>	

Пояснения	Наименование показателя	Код	За _____ 20 __ г.	За _____ 20 __ г.
	Остаток средств на начало отчетного года	6100	-	-
	Поступило средств			
	Вступительные взносы	6210	-	-
	Членские взносы	6215	-	-
	Целевые взносы	6220	-	-
	Добровольные имущественные взносы и пожертвования	6230	-	-
	Прибыль от приносящей доход деятельности	6240	-	-
	Прочие	6250	-	-
	Всего поступило средств	6200	-	-
	Использовано средств			
	Расходы на целевые мероприятия	6310	-	-
	в том числе:			
	социальная и благотворительная помощь	6311	-	-
	проведение конференций, совещаний, семинаров и т.п.	6312	-	-
	иные мероприятия	6313	-	-
	Расходы на содержание аппарата управления	6320	-	-
	в том числе:			
	расходы, связанные с оплатой труда (включая начисления)	6321	-	-
	выплаты, не связанные с оплатой труда	6322	-	-
	расходы на служебные командировки и деловые поездки	6323	-	-
	содержание помещений, зданий, автомобильного транспорта и иного имущества (кроме ремонта)	6324	-	-
	ремонт основных средств и иного имущества	6325	-	-
	прочие	6326	-	-
	Приобретение основных средств, инвентаря и иного имущества	6330	-	-
	Прочие	6350	-	-
	Всего использовано средств	6300	-	-
	Остаток средств на конец отчетного года	6400	-	-

Руководитель \_\_\_\_\_ **ВАЛЕЕВ САЛАВАТ ЮНЕРОВИЧ**  
(подпись) (расшифровка подписи)

**ДОКУМЕНТ ПОДПИСАН ЭЛЕКТРОННОЙ ПОДПИСЬЮ**

29.03.2024 4:16:32

Сертификат: 02 92 1F A0 00 D5 B0 69 AE 44 19 7B 27 F5 EE B5 F6  
 Владелец: Прозоров Денис Александрович

Действителен: с 11.12.2023 по 28.04.2038

**ДОКУМЕНТ ПОДПИСАН ЭЛЕКТРОННОЙ ПОДПИСЬЮ**

29.03.2024 4:32:09

Сертификат: 48 D6 14 56 3D B4 7B 84 74 E5 8F CF 17 EA BE 93  
 Владелец: Валиева Танзиля Ашрафовна, МЕЖРАЙОННАЯ ИНСПЕКЦИЯ ФЕДЕРАЛЬНОЙ НАЛОГОВОЙ СЛУЖБЫ № 1 ПО РЕСПУБЛИКЕ БАШКОРТОСТАН, Начальник  
 Действителен: с 25.01.2024 по 19.04.2025

## Расчет стоимости чистых активов

### Акционерное Общество "Башкоммунэнерго"

(наименование организации)

Наименование показателя	Код строки бухгалтерского баланса	На 31 декабря 2023 г.	На 31 декабря 2022 г.	На 31 декабря 2021 г.
<b>Активы</b>				
Нематериальные активы	1110	-	-	-
Результаты исследований и разработок	1120	-	-	-
Нематериальные поисковые активы	1130	-	-	-
Материальные поисковые активы	1140	-	-	-
Основные средства	1150	203 839	259 745	261 661
Доходные вложения в материальные ценности	1160	-	-	-
Финансовые вложения долгосрочные	1170	2 511	2 511	2 511
Отложенные налоговые активы	1180	15 643	12 063	14 194
Прочие внеоборотные активы	1190	5 455	49 875	54 571
Запасы	1210	5 050	4 595	5 229
Налог на добавленную стоимость по приобретенным ценностям	1220	-	-	8 566
Дебиторская задолженность *	1230	65 190	61 425	81 485
Финансовые вложения краткосрочные	1240	-	-	-
Денежные средства и денежные эквиваленты	1250	3 528	2 884	1 861
Прочие оборотные активы	1260	626	305	201
<b>ИТОГО активы</b>	<b>-</b>	<b>301 842</b>	<b>393 403</b>	<b>430 279</b>
<b>Пассивы</b>				
Заемные средства долгосрочные	1410	-	-	-
Отложенные налоговые обязательства	1420	17 934	14 751	14 050
Оценочные обязательства долгосрочные	1430	-	-	-
Прочие обязательства долгосрочные	1450	177 892	305 795	359 728
Заемные средства краткосрочные	1510	-	-	56
Кредиторская задолженность	1520	110 096	79 408	75 802
Доходы будущих периодов **	1530	-	-	-
Оценочные обязательства краткосрочные	1540	4 053	3 578	3 484
Прочие обязательства краткосрочные	1550	-	-	-
<b>ИТОГО пассивы</b>	<b>-</b>	<b>309 975</b>	<b>403 532</b>	<b>453 121</b>
<b>Стоимость чистых активов</b>	<b>-</b>	<b>(8 133)</b>	<b>(10 129)</b>	<b>(22 842)</b>

\* - За исключением задолженности участников (учредителей) по взносам в уставный капитал.

\*\* - За исключением целевого финансирования и доходов будущих периодов, признанных организацией в связи с получением государственной помощи, а также в связи с безвозмездным получением имущества.

**Корректировка данных отчетного периода  
в связи с изменениями учетной политики**

Наименование показателя	Код строки	Сумма до корректировки	Корректировка	Сумма после корректировки
<b>На 31 декабря 2022 г.</b>				
<b>АКТИВ</b>				
<b>I. ВНЕОБОРОТНЫЕ АКТИВЫ</b>				
Нематериальные активы	1110	-	-	-
Результаты исследований и разработок	1120	-	-	-
Нематериальные поисковые активы	1130	-	-	-
Материальные поисковые активы	1140	-	-	-
Основные средства	1150	259 745	-	259 745
Доходные вложения в материальные ценности	1160	-	-	-
Финансовые вложения	1170	2 511	-	2 511
Отложенные налоговые активы	1180	12 063	-	12 063
Прочие внеоборотные активы	1190	49 875	-	49 875
<b>Итого по разделу I</b>	<b>1100</b>	<b>324 194</b>	<b>-</b>	<b>324 194</b>
<b>II. ОБОРОТНЫЕ АКТИВЫ</b>				
Запасы	1210	4 595	-	4 595
Налог на добавленную стоимость по приобретенным ценностям	1220	-	-	-
Дебиторская задолженность	1230	61 425	-	61 425
Финансовые вложения (за исключением денежных эквивалентов)	1240	-	-	-
Денежные средства и денежные эквиваленты	1250	2 884	-	2 884
Прочие оборотные активы	1260	305	-	305
<b>Итого по разделу II</b>	<b>1200</b>	<b>69 209</b>	<b>-</b>	<b>69 209</b>
<b>БАЛАНС</b>	<b>1600</b>	<b>393 403</b>	<b>-</b>	<b>393 403</b>
<b>ПАССИВ</b>				
<b>III. КАПИТАЛ И РЕЗЕРВЫ</b>				
Уставный капитал (складочный капитал, уставный фонд, вклады товарищей)	1310	3 817	-	3 817
Собственные акции, выкупленные у акционеров	1320	-	-	-
Переоценка внеоборотных активов	1340	-	-	-
Добавочный капитал (без переоценки)	1350	-	-	-
Резервный капитал	1360	813	-	813
Нераспределенная прибыль (непокрытый убыток)	1370	(14 759)	-	(14 759)
<b>Итого по разделу III</b>	<b>1300</b>	<b>(10 129)</b>	<b>-</b>	<b>(10 129)</b>
<b>IV. ДОЛГОСРОЧНЫЕ ОБЯЗАТЕЛЬСТВА</b>				
Заемные средства	1410	-	-	-
Отложенные налоговые обязательства	1420	14 751	-	14 751
Оценочные обязательства	1430	-	-	-
Прочие обязательства	1450	305 795	-	305 795
<b>Итого по разделу IV</b>	<b>1400</b>	<b>320 546</b>	<b>-</b>	<b>320 546</b>
<b>V. КРАТКОСРОЧНЫЕ ОБЯЗАТЕЛЬСТВА</b>				
Заемные средства	1510	-	-	-
Кредиторская задолженность	1520	79 408	-	79 408
Доходы будущих периодов	1530	-	-	-
Оценочные обязательства	1540	3 578	-	3 578
Прочие обязательства	1550	-	-	-
<b>Итого по разделу V</b>	<b>1500</b>	<b>82 986</b>	<b>-</b>	<b>82 986</b>
<b>БАЛАНС</b>	<b>1700</b>	<b>393 403</b>	<b>-</b>	<b>393 403</b>
<b>На 31 декабря 2021 г.</b>				
<b>АКТИВ</b>				
<b>I. ВНЕОБОРОТНЫЕ АКТИВЫ</b>				
Нематериальные активы	1110	-	-	-
Результаты исследований и разработок	1120	-	-	-
Нематериальные поисковые активы	1130	-	-	-
Материальные поисковые активы	1140	-	-	-
Основные средства	1150	261 661	-	261 661

Доходные вложения в материальные ценности	1160	-	-	-
Финансовые вложения	1170	2 511	-	2 511
Отложенные налоговые активы	1180	14 194	-	14 194
Прочие внеоборотные активы	1190	54 571	-	54 571
<b>Итого по разделу I</b>	<b>1100</b>	<b>332 937</b>	-	<b>332 937</b>
<b>II. ОБОРОТНЫЕ АКТИВЫ</b>				
Запасы	1210	5 229	-	5 229
Налог на добавленную стоимость по приобретенным ценностям	1220	8 566	-	8 566
Дебиторская задолженность	1230	81 485	-	81 485
Финансовые вложения (за исключением денежных эквивалентов)	1240	-	-	-
Денежные средства и денежные эквиваленты	1250	1 861	-	1 861
Прочие оборотные активы	1260	201	-	201
<b>Итого по разделу II</b>	<b>1200</b>	<b>97 342</b>	-	<b>97 342</b>
<b>БАЛАНС</b>	<b>1600</b>	<b>430 279</b>	-	<b>430 279</b>
<b>ПАССИВ</b>				
<b>III. КАПИТАЛ И РЕЗЕРВЫ</b>				
Уставный капитал (складочный капитал, уставный фонд, вклады товарищей)	1310	3 817	-	3 817
Собственные акции, выкупленные у акционеров	1320	-	-	-
Переоценка внеоборотных активов	1340	-	-	-
Добавочный капитал (без переоценки)	1350	-	-	-
Резервный капитал	1360	737	-	737
Нераспределенная прибыль (непокрытый убыток)	1370	(27 396)	-	(27 396)
<b>Итого по разделу III</b>	<b>1300</b>	<b>(22 841)</b>	-	<b>(22 842)</b>
<b>IV. ДОЛГОСРОЧНЫЕ ОБЯЗАТЕЛЬСТВА</b>				
Заемные средства	1410	-	-	-
Отложенные налоговые обязательства	1420	14 050	-	14 050
Оценочные обязательства	1430	-	-	-
Прочие обязательства	1450	359 728	-	359 728
<b>Итого по разделу IV</b>	<b>1400</b>	<b>373 778</b>	-	<b>373 778</b>
<b>V. КРАТКОСРОЧНЫЕ ОБЯЗАТЕЛЬСТВА</b>				
Заемные средства	1510	56	-	56
Кредиторская задолженность	1520	75 802	-	75 802
Доходы будущих периодов	1530	-	-	-
Оценочные обязательства	1540	3 484	-	3 484
Прочие обязательства	1550	-	-	-
<b>Итого по разделу V</b>	<b>1500</b>	<b>79 342</b>	-	<b>79 342</b>
<b>БАЛАНС</b>	<b>1700</b>	<b>430 279</b>	-	<b>430 279</b>

**Пояснения к бухгалтерскому балансу  
и отчету о финансовых результатах (тыс. руб.)**

**1. Нематериальные активы и расходы на научно-исследовательские, опытно-конструкторские и технологические работы (НИОКР)**

**1.1. Наличие и движение нематериальных активов**

с.1

Наименование показателя	Код	Период	На начало года		Изменения за период						На конец периода		
			первоначальная стоимость	накопленная амортизация и убытки от обесценения	Поступило	Выбыло		начислено амортизации	Убыток от обесценения	Переоценка		первоначальная стоимость	накопленная амортизация и убытки от обесценения
						первоначальная стоимость	накопленная амортизация и убытки от обесценения			Первоначальная стоимость	Накопленная амортизация		
Нематериальные активы - всего	5100	за 2023г.	-	-	-	-	-	-	-	-	-	-	-
	5110	за 2022г.	-	-	-	-	-	-	-	-	-	-	-
в том числе:	5101	за 2023г.	-	-	-	-	-	-	-	-	-	-	-
	5111	за 2022г.	-	-	-	-	-	-	-	-	-	-	-

**1.2. Первоначальная стоимость нематериальных активов, созданных самой организацией**

Наименование показателя	Код	На 31 декабря 2023 г.	На 31 декабря 2022 г.	На 31 декабря 2021 г.
Всего	5120	-	-	-
в том числе:	5121	-	-	-





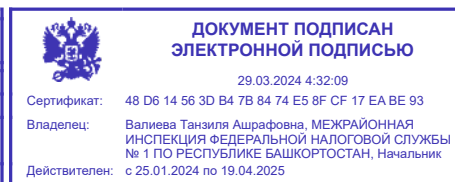
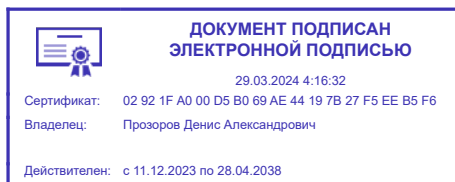
**1.5. Незаконченные и неоформленные НИОКР и незаконченные операции по приобретению нематериальных активов**

Наименование показателя	Код	Период	На начало года	Изменения за период			На конец периода
				затраты за период	списано затрат как не давших положительного результата	принято к учету в качестве нематериальных активов или НИОКР	
Затраты по незаконченным исследованиям и разработкам - всего	5160	за 2023г.	-	-	-	-	-
	5170	за 2022г.	-	-	-	-	-
в том числе:	5161	за 2023г.	-	-	-	-	-
	5171	за 2022г.	-	-	-	-	-
незаконченные операции по приобретению нематериальных активов - всего	5180	за 2023г.	-	-	-	-	-
	5190	за 2022г.	-	-	-	-	-
в том числе:	5181	за 2023г.	-	-	-	-	-
	5191	за 2022г.	-	-	-	-	-

Руководитель \_\_\_\_\_  
(подпись)

**ВАЛЕЕВ САЛАВАТ  
ЮНЕРОВИЧ**  
(расшифровка подписи)

31 января 2024 г.





**2.2. Незавершенные капитальные вложения**

Наименование показателя	Код	Период	На начало года	Изменения за период			На конец периода
				затраты за период	списано	принято к учету в качестве основных средств или увеличена стоимость	
Незавершенное строительство и незаконченные операции по приобретению, модернизации и т.п. основных средств - всего	5240	за 2023г.	680	6 154	(600)	(779)	5 455
	5250	за 2022г.	600	-	-	-	600
в том числе:							
Система теплоснабжения Демской базы	5241	за 2023г.	491	-	491	-	-
	5251	за 2022г.	491	-	-	-	491
LADA GRANTA K564 EC702	5242	за 2023г.	-	684	-	(684)	-
	5252	за 2022г.	-	-	-	-	-
насосный агрегат КМ 100-65-200 с эл.двигателем	5243	за 2023г.	109	-	109	-	-
	5253	за 2022г.	109	-	-	-	109
т/трасса 47 квартал	5244	за 2023г.	-	5 375	-	-	5 375
	5254	за 2022г.	-	-	-	-	-
строительство и реконструкция т/сетей	5245	за 2023г.	80	-	-	-	80
	5255	за 2022г.	-	80	-	-	80
емкость готового раствора соли	5246	за 2023г.	-	45	-	45	-
	5256	за 2022г.	-	-	-	-	-
генератор	5247	за 2023г.	-	50	-	50	-
	5257	за 2022г.	-	-	-	-	-

**2.3. Изменение стоимости основных средств в результате достройки, дооборудования, реконструкции и частичной ликвидации**

Наименование показателя	Код	за 2023г.		за 2022г.	
		затраты	списано	затраты	списано
Увеличение стоимости объектов основных средств в результате достройки, дооборудования, реконструкции - всего	5260	-	-	-	-
в том числе:					
	5261	-	-	-	-
Уменьшение стоимости объектов основных средств в результате частичной ликвидации - всего:	5270	-	-	-	-
в том числе:					
	5271	-	-	-	-

**2.4. Иное использование основных средств**

Наименование показателя	Код	На 31 декабря 2023 г.	На 31 декабря 2022 г.	На 31 декабря 2021 г.
Переданные в аренду основные средства, числящиеся на балансе	5280	-	-	-
Переданные в аренду основные средства, числящиеся за балансом	5281	-	-	-
Полученные в аренду основные средства, числящиеся на балансе	5282	-	-	-
Полученные в аренду основные средства, числящиеся за балансом	5283	341	341	247
Объекты недвижимости, принятые в эксплуатацию и фактически используемые, находящиеся в процессе государственной регистрации	5284	-	-	-
Основные средства, переведенные на консервацию	5285	-	-	-
Иное использование основных средств (залог и др.)	5286	-	-	-
Балансовая стоимость неамортизируемых основных средств	5287	-	-	-
	5288	-	-	-

Руководитель \_\_\_\_\_  
 (подпись)

**ВАЛЕЕВ САЛАВАТ  
 ЮНЕРОВИЧ**  
 (расшифровка подписи)

31 января 2024 г.

	<b>ДОКУМЕНТ ПОДПИСАН          ЭЛЕКТРОННОЙ ПОДПИСЬЮ</b>		<b>ДОКУМЕНТ ПОДПИСАН          ЭЛЕКТРОННОЙ ПОДПИСЬЮ</b>
29.03.2024 4:16:32		29.03.2024 4:32:09	
Сертификат: 02 92 1F A0 00 D5 B0 69 AE 44 19 7B 27 F5 EE B5 F6		Сертификат: 48 D6 14 56 3D B4 7B 84 74 E5 8F CF 17 EA BE 93	
Владелец: Прозоров Денис Александрович		Владелец: Валиева Танзиля Ашрафовна, МЕЖРАЙОННАЯ ИНСПЕКЦИЯ ФЕДЕРАЛЬНОЙ НАЛОГОВОЙ СЛУЖБЫ № 1 ПО РЕСПУБЛИКЕ БАШКОРТОСТАН, Начальник	
Действителен: с 11.12.2023 по 28.04.2038		Действителен: с 25.01.2024 по 19.04.2025	

**3. Финансовые вложения**  
**3.1. Наличие и движение финансовых вложений**

Наименование показателя	Код	Период	На начало года		Изменения за период					На конец периода		
			первоначальная стоимость	накопленная корректировка	Поступило	выбыло (погашено)		начисление процентов (включая доведение первоначальной стоимости до номинальной)	Текущей рыночной стоимости (убытков от обесценения)	первоначальная стоимость	накопленная корректировка	
						первоначальная стоимость	накопленная корректировка					
Долгосрочные - всего	5301	за 2023г.	2 511	-	-	-	-	-	-	-	2 511	-
	5311	за 2022г.	2 511	-	-	-	-	-	-	-	2 511	-
в том числе:	5302	за 2023г.	-	-	-	-	-	-	-	-	-	-
	5312	за 2022г.	-	-	-	-	-	-	-	-	-	-
Краткосрочные - всего	5305	за 2023г.	-	-	-	-	-	-	-	-	-	-
	5315	за 2022г.	-	-	-	-	-	-	-	-	-	-
в том числе:	5306	за 2023г.	-	-	-	-	-	-	-	-	-	-
	5316	за 2022г.	-	-	-	-	-	-	-	-	-	-
Финансовых вложений - итого	5300	за 2023г.	2 511	-	-	-	-	-	-	-	2 511	-
	5310	за 2022г.	2 511	-	-	-	-	-	-	-	2 511	-

**3.2. Иное использование финансовых вложений**

Наименование показателя	Код	На 31 декабря 2023 г.	На 31 декабря 2022 г.	На 31 декабря 2021 г.
Финансовые вложения, находящиеся в залоге - всего	5320	-	-	-
в том числе:				
Финансовые вложения, переданные третьим лицам (кроме продажи) - всего	5321	-	-	-
в том числе:				
Финансовые вложения, переданные третьим лицам (кроме продажи) - всего	5325	-	-	-
в том числе:				
Финансовые вложения, переданные третьим лицам (кроме продажи) - всего	5326	-	-	-
Иное использование финансовых вложений	5329	-	-	-

Руководитель \_\_\_\_\_  
(подпись)

**ВАЛЕЕВ САЛАВАТ  
ЮНЕРОВИЧ**  
(расшифровка подписи)

31 января 2024 г.

	<b>ДОКУМЕНТ ПОДПИСАН ЭЛЕКТРОННОЙ ПОДПИСЬЮ</b>		<b>ДОКУМЕНТ ПОДПИСАН ЭЛЕКТРОННОЙ ПОДПИСЬЮ</b>
	29.03.2024 4:16:32		29.03.2024 4:32:09
Сертификат:	02 92 1F A0 00 D5 B0 69 AE 44 19 7B 27 F5 EE B5 F6	Сертификат:	48 D6 14 56 3D B4 7B 84 74 E5 8F CF 17 EA BE 93
Владелец:	Прозоров Денис Александрович	Владелец:	Валиева Танзиля Ашрафовна, МЕЖРАЙОННАЯ ИНСПЕКЦИЯ ФЕДЕРАЛЬНОЙ НАЛОГОВОЙ СЛУЖБЫ № 1 ПО РЕСПУБЛИКЕ БАШКОРТОСТАН, Начальник
Действителен:	с 11.12.2023 по 28.04.2038	Действителен:	с 25.01.2024 по 19.04.2025



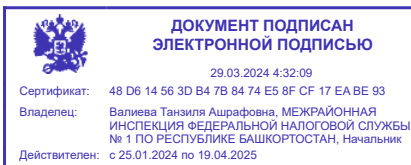
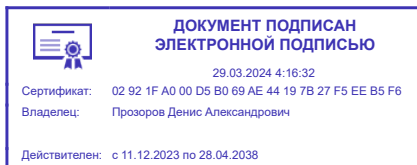
**4.2. Запасы в залоге**

Наименование показателя	Код	На 31 декабря 2023 г.	На 31 декабря 2022 г.	На 31 декабря 2021 г.
Запасы, не оплаченные на отчетную дату - всего	5440	-	-	-
в том числе:				
	5441	-	-	-
Запасы, находящиеся в залоге по договору - всего	5445	-	-	-
в том числе:				
	5446	-	-	-

Руководитель \_\_\_\_\_  
(подпись)

**ВАЛЕЕВ САЛАВАТ  
ЮНЕРОВИЧ**  
(расшифровка подписи)

31 января 2024 г.





**5. Дебиторская и кредиторская задолженность**  
**5.1. Наличие и движение дебиторской задолженности**

Наименование показателя	Код	Период	На начало года		Изменения за период								На конец периода		
			учтенная по условиям договора	величина резерва по сомнительным долгам	поступление		выбыло			перевод из долго- в краткосрочную задолженность	перевод из дебиторской в кредиторскую задолженность	перевод из кредиторской в дебиторскую задолженность	учтенная по условиям договора	величина резерва по сомнительным долгам	
					в результате хозяйственных операций (сумма долга по сделке, операции)	причитающиеся проценты, штрафы и иные начисления	погашение	списание на финансовый результат	восстановление резерва						
Долгосрочная дебиторская задолженность - всего	5501	за 2023г.	-	-	-	-	-	-	-	-	-	-	-	-	-
	5521	за 2022г.	-	-	-	-	-	-	-	-	-	-	-	-	-
в том числе:															
Расчеты с покупателями и заказчиками	5502	за 2023г.	-	-	-	-	-	-	-	-	-	-	-	-	-
	5522	за 2022г.	-	-	-	-	-	-	-	-	-	-	-	-	-
Авансы выданные	5503	за 2023г.	-	-	-	-	-	-	-	-	-	-	-	-	-
	5523	за 2022г.	-	-	-	-	-	-	-	-	-	-	-	-	-
Прочая	5504	за 2023г.	-	-	-	-	-	-	-	-	-	-	-	-	-
	5524	за 2022г.	-	-	-	-	-	-	-	-	-	-	-	-	-
	5505	за 2023г.	-	-	-	-	-	-	-	-	X	X	-	-	-
	5525	за 2022г.	-	-	-	-	-	-	-	-	X	X	-	-	-
Краткосрочная дебиторская задолженность - всего	5510	за 2023г.	97 210	(35 785)	16 975	-	(12 716)	(20)	(18 913)	-	-	-	101 449	(36 259)	
	5530	за 2022г.	118 719	(37 234)	19 470	219	(44 342)	-	(38 222)	-	4 696	5	97 210	(35 785)	
в том числе:															
Расчеты с покупателями и заказчиками	5511	за 2023г.	91 627	(35 785)	12 692	-	(6 132)	-	(18 913)	-	-	-	98 187	(36 259)	
	5531	за 2022г.	84 868	(37 234)	13 532	219	(6 992)	-	(38 222)	-	-	-	91 627	(35 785)	
Авансы выданные	5512	за 2023г.	3 995	-	2 955	-	(3 692)	(20)	-	-	-	-	3 238	-	
	5532	за 2022г.	1 445	-	3 735	-	(1 185)	-	-	-	-	-	3 995	-	
Прочая	5513	за 2023г.	1 588	-	1 328	-	(2 892)	-	-	-	-	-	24	-	
	5533	за 2022г.	32 406	-	646	-	(36 165)	-	-	-	4 696	5	1 588	-	
	5514	за 2023г.	-	-	-	-	-	-	-	-	X	X	-	-	
	5534	за 2022г.	-	-	-	-	-	-	-	-	X	X	-	-	
Итого	5500	за 2023г.	97 210	(35 785)	16 975	-	(12 716)	(20)	(18 913)	X	-	-	101 449	(36 259)	
	5520	за 2022г.	118 719	(37 234)	19 470	219	(44 342)	-	(38 222)	X	4 696	5	97 210	(35 785)	

## 5.2. Просроченная дебиторская задолженность

Наименование показателя	Код	На 31 декабря 2023 г.		На 31 декабря 2022 г.		На 31 декабря 2021 г.	
		учтенная по условиям договора	балансовая стоимость	учтенная по условиям договора	балансовая стоимость	учтенная по условиям договора	балансовая стоимость
Всего	5540	-	-	-	-	-	-
в том числе:							
расчеты с покупателями и заказчиками	5541	36 259	-	35 785	-	37 235	-
расчеты с поставщиками и заказчиками (в части авансовых платежей, предоплат)	5542	-	-	-	-	-	-
прочая	5543	-	-	-	-	-	-
	5544	-	-	-	-	-	-

## 5.3. Наличие и движение кредиторской задолженности

Наименование показателя	Код	Период	Остаток на начало года	Изменения за период							Остаток на конец периода	
				поступление		выбыло		перевод из долго- в краткосрочную задолженность	перевод из дебиторской в кредиторскую задолженность	перевод из кредиторской в дебиторскую задолженность		
				в результате хозяйственных операций (сумма долга по сделке, операции)	причитающиеся проценты, штрафы и иные начисления	погашение	списание на финансовый результат					
Долгосрочная кредиторская задолженность - всего	5551	за 2023г.	-	-	-	-	-	-	-	-	-	-
	5571	за 2022г.	-	-	-	-	-	-	-	-	-	-
в том числе:												
кредиты	5552	за 2023г.	-	-	-	-	-	-	-	-	-	-
	5572	за 2022г.	-	-	-	-	-	-	-	-	-	-
займы	5553	за 2023г.	-	-	-	-	-	-	-	-	-	-
	5573	за 2022г.	-	-	-	-	-	-	-	-	-	-
прочая	5554	за 2023г.	-	-	-	-	-	-	-	-	-	-
	5574	за 2022г.	-	-	-	-	-	-	-	-	-	-
	5555	за 2023г.	-	-	-	-	-	-	X	X	-	-
	5575	за 2022г.	-	-	-	-	-	-	X	X	-	-
Краткосрочная кредиторская задолженность - всего	5560	за 2023г.	79 408	35 800	105	(5 200)	(17)	-	-	-	-	110 096
	5580	за 2022г.	75 858	36 775	255	(38 090)	(91)	-	4 696	5	-	79 408
в том числе:												
расчеты с поставщиками и подрядчиками	5561	за 2023г.	63 219	31 650	105	(570)	(7)	-	-	-	-	94 397
	5581	за 2022г.	62 004	3 517	255	(2 557)	-	-	-	-	-	63 219
авансы полученные	5562	за 2023г.	239	55	-	(214)	(3)	-	-	-	-	80
	5582	за 2022г.	1 872	208	-	(1 809)	(32)	-	-	-	-	239
расчеты по налогам и взносам	5563	за 2023г.	14 152	2 607	-	(2 704)	-	-	-	-	-	14 055
	5583	за 2022г.	9 739	1 430	-	(1 715)	(3)	-	4 696	5	-	14 152
кредиты	5564	за 2023г.	-	-	-	-	-	-	-	-	-	-
	5584	за 2022г.	-	-	-	-	-	-	-	-	-	-
займы	5565	за 2023г.	-	-	-	-	-	-	-	-	-	-
	5585	за 2022г.	56	-	-	-	(56)	-	-	-	-	-
прочая	5566	за 2023г.	1 798	1 488	-	(1 712)	(10)	-	-	-	-	1 564
	5586	за 2022г.	2 187	31 620	-	(32 009)	-	-	-	-	-	1 798
	5567	за 2023г.	-	-	-	-	-	-	X	X	-	-
	5587	за 2022г.	-	-	-	-	-	-	X	X	-	-
Итого	5550	за 2023г.	79 408	35 800	105	(5 200)	(17)	X	-	-	-	110 096
	5570	за 2022г.	75 858	36 775	255	(38 090)	(91)	X	4 696	5	-	79 408

**5.4. Просроченная кредиторская задолженность**

Наименование показателя	Код	На 31 декабря 2023 г.	На 31 декабря 2022 г.	На 31 декабря 2021 г.
Всего	5590	-	-	-
в том числе:				
расчеты с поставщиками и подрядчиками	5591	64 113	25 686	34 733
расчеты с покупателями и заказчиками	5592	-	-	-
прочая задолженность	5593	-	-	-
	5594	-	-	-

Руководитель \_\_\_\_\_  
(подпись)

**ВАЛЕЕВ САЛАВАТ  
ЮНЕРОВИЧ**  
(расшифровка подписи)

31 января 2024 г.



**ДОКУМЕНТ ПОДПИСАН  
ЭЛЕКТРОННОЙ ПОДПИСЬЮ**

29.03.2024 4:16:32

Сертификат: 02 92 1F A0 00 D5 B0 69 AE 44 19 7B 27 F5 EE B5 F6

Владелец: Прозоров Денис Александрович

Действителен: с 11.12.2023 по 28.04.2038



**ДОКУМЕНТ ПОДПИСАН  
ЭЛЕКТРОННОЙ ПОДПИСЬЮ**

29.03.2024 4:32:09

Сертификат: 48 D6 14 56 3D B4 7B 84 74 E5 8F CF 17 EA BE 93

Владелец: Валиева Танзиля Ашрафовна, МЕЖРАЙОННАЯ  
ИНСПЕКЦИЯ ФЕДЕРАЛЬНОЙ НАЛОГОВОЙ СЛУЖБЫ  
№ 1 ПО РЕСПУБЛИКЕ БАШКОРТОСТАН, Начальник

Действителен: с 25.01.2024 по 19.04.2025

**6. Затраты на производство (расходы на продажу)\***

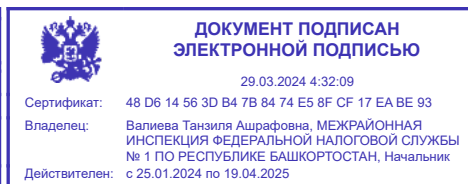
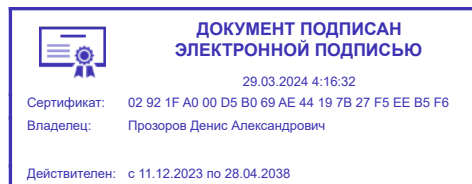
Наименование показателя	Код	за 2023г.	за 2022г.
Материальные затраты	5610	140 496	133 509
Расходы на оплату труда	5620	39 714	35 136
Отчисления на социальные нужды	5630	11 947	10 167
Амортизация	5640	19 987	22 265
Прочие затраты	5650	15 812	44 064
Итого по элементам	5660	227 956	245 141
Фактическая себестоимость проданных товаров	5665	-	-
Изменение остатков (прирост [-]): незавершенного производства, готовой продукции и др.	5670	-	-
Изменение остатков (уменьшение [+]): незавершенного производства, готовой продукции и др.	5680	-	-
Итого расходы по обычным видам деятельности	5600	227 956	245 141

\* - Для организаций, осуществляющих торговую деятельность добавлена строка 5665, учитывающая фактическую себестоимость товаров

Руководитель \_\_\_\_\_  
(подпись)

**ВАЛЕЕВ САЛАВАТ  
ЮНЕРОВИЧ**  
(расшифровка подписи)

31 января 2024 г.

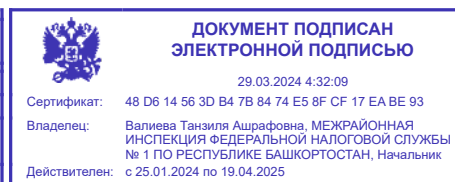
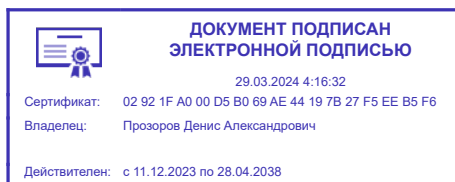


**7. Оценочные обязательства**

Наименование показателя	Код	Остаток на начало года	Признано	Погашено	Списано как избыточная сумма	Остаток на конец периода
Оценочные обязательства - всего	5700	3 578	3 394	(2 896)	(23)	4 053

Руководитель \_\_\_\_\_ **ВАЛЕЕВ САЛАВАТ ЮНЕРОВИЧ**  
 (подпись) (расшифровка подписи)

31 января 2024 г.




### 8. Обеспечения обязательств


Наименование показателя	Код	На 31 декабря 2023 г.	На 31 декабря 2022 г.	На 31 декабря 2021 г.
Полученные - всего	5800	-	-	-
в том числе:	5801	-	-	-
Выданные - всего	5810	-	-	-
в том числе:	5811	-	-	-

Руководитель \_\_\_\_\_  
(подпись)

**ВАЛЕЕВ САЛАВАТ  
ЮНЕРОВИЧ**  
(расшифровка подписи)

31 января 2024 г.

**ДОКУМЕНТ ПОДПИСАН  
ЭЛЕКТРОННОЙ ПОДПИСЬЮ**  
29.03.2024 4:16:32  
Сертификат: 02 92 1F A0 00 D5 B0 69 AE 44 19 7B 27 F5 EE E5 F6  
Владелец: Прозоров Денис Александрович  
Действителен: с 11.12.2023 по 28.04.2038

**ДОКУМЕНТ ПОДПИСАН  
ЭЛЕКТРОННОЙ ПОДПИСЬЮ**  
29.03.2024 4:32:09  
Сертификат: 48 D6 14 56 3D B4 7B 84 74 E5 8F CF 17 EA BE 93  
Владелец: Валиева Танзиля Ашрафовна, МЕЖРАЙОННАЯ  
ИНСПЕКЦИЯ ФЕДЕРАЛЬНОЙ НАЛОГОВОЙ СЛУЖБЫ  
№ 1 ПО РЕСПУБЛИКЕ БАШКОРТОСТАН, Начальник  
Действителен: с 25.01.2024 по 19.04.2025


**9. Государственная помощь**

Наименование показателя		Код	за 2023г.		за 2022г.	
Получено бюджетных средств - всего		5900	19 370		37 260	
в том числе:						
на текущие расходы		5901	19 370		37 260	
на вложения во внеоборотные активы		5905	-		-	
			На начало года	Получено за год	Возвращено за год	На конец года
Бюджетные кредиты - всего		за 2023г.	5910	-	-	-
		за 2022г.	5920	-	-	-
в том числе:						
		за 2023г.	5911	-	-	-
		за 2022г.	5921	-	-	-

Руководитель \_\_\_\_\_  
(подпись)

**ВАЛЕЕВ САЛАВАТ  
ЮНЕРОВИЧ**  
(расшифровка подписи)

31 января 2024 г.

	<b>ДОКУМЕНТ ПОДПИСАН ЭЛЕКТРОННОЙ ПОДПИСЬЮ</b> 29.03.2024 4:16:32 Сертификат: 02 92 1F A0 00 D5 B0 69 AE 44 19 7B 27 F5 EE B5 F6 Владелец: Прозоров Денис Александрович Действителен: с 11.12.2023 по 28.04.2038		<b>ДОКУМЕНТ ПОДПИСАН ЭЛЕКТРОННОЙ ПОДПИСЬЮ</b> 29.03.2024 4:32:09 Сертификат: 48 D6 14 56 3D B4 7B 84 74 E5 8F CF 17 EA BE 93 Владелец: Валиева Танзиля Ашрафовна, МЕЖРАЙОННАЯ ИНСПЕКЦИЯ ФЕДЕРАЛЬНОЙ НАЛОГОВОЙ СЛУЖБЫ № 1 ПО РЕСПУБЛИКЕ БАШКОРТОСТАН, Начальник Действителен: с 25.01.2024 по 19.04.2025
---	---	---	---